

ОТЧЕТ
ОБ ИСПОЛНЕНИИ УЧРЕЖДЕНИЕМ ПЛАНА ЕГО ФИНАНСОВО-ХОЗЯЙСТВЕННОЙ ДЕЯТЕЛЬНОСТИ
 на 1 января 2020 г.

Учреждение ГПОУ ТО "Тулский колледж профессиональных технологий и сервиса"
 Обособленное подразделение _____
 Учредитель _____
 Наименование органа, осуществляющего полномочия учредителя Министерство образования Тульской области
 Вид финансового обеспечения (деятельности) Субсидии на выполнение государственного (муниципального) задания
 Периодичность: квартальная, годовая
 Единица измерения: руб.

Форма по ОКУД
 Дата
 по ОКПО
 по ОКТМО
 по ОКПО
 Глава по БК
 по ОКЕИ

КОДЫ
0503737
01.01.2020
04535867
70701000
04535867
808
383

1. Доходы учреждения

Наименование показателя	Код строки	Код аналитики	Утверждено плановых назначений	Исполнено плановых назначений					Сумма отклонения
				через лицевые счета	через банковские счета	через кассу учреждения	некассовыми операциями	итого	
1	2	3	4	5	6	7	8	9	10
Доходы - всего	010		106 950 256,00	106 950 256,00	-	-	-	106 950 256,00	-
Доходы от оказания платных услуг (работ), компенсаций затрат		130	106 950 256,00	106 950 256,00	-	-	-	106 950 256,00	-

2. Расходы учреждения

Наименование показателя	Код строки	Код аналитики	Утверждено плановых назначений	Исполнено плановых назначений					Сумма отклонения
				через лицевые счета	через банковские счета	через кассу учреждения	некассовыми операциями	итого	
1	2	3	4	5	6	7	8	9	10
Расходы - всего	200	x	106 950 256,00	106 998 186,39	-	-22 800,53	-	106 975 385,86	-25 129,86
в том числе:									
Фонд оплаты труда учреждений		111	69 493 862,92	69 540 282,54	-	-21 289,76	-	69 518 992,78	-25 129,86
Иные выплаты персоналу, за исключением фонда оплаты труда		112	69 156,12	69 156,12	-	-	-	69 156,12	-
Иные выплаты, за исключением фонда оплаты труда учреждений, лицам, привлекаемым согласно законодательству для выполнения отдельных полномочий		113	27 818,00	27 818,00	-	-	-	27 818,00	-
Взносы по обязательному социальному страхованию на выплаты по оплате труда работников и иные выплаты работникам учреждений		119	21 354 695,58	21 356 206,35	-	-1 510,77	-	21 354 695,58	-
Прочая закупка товаров, работ и услуг		244	13 857 604,63	13 857 604,63	-	-	-	13 857 604,63	-
Уплата налога на имущество организаций и земельного налога		851	2 147 118,75	2 147 118,75	-	-	-	2 147 118,75	-
Результат исполнения (дефицит / профицит)	450	x	-	-47 930,39	-	22 800,53	-	-25 129,86	x

3. Источники финансирования дефицита средств учреждения

Наименование показателя	Код строки	Код аналитики	Утверждено плановых назначений	Исполнено плановых назначений					Сумма отклонения
				через лицевые счета	через банковские счета	через кассу учреждения	некассовыми операциями	итого	
1	2	3	4	5	6	7	8	9	10
Источники финансирования дефицита средств - всего (стр. 520 + стр.590+ стр. 620 + стр. 700 + стр. 730 + стр. 820 + стр. 830) в том числе:	500		-	47 930,39	-	-22 800,53	-	25 129,86	-25 129,86
Внутренние источники из них:	520		-	-	-	-	-	-	-
Движение денежных средств	590	x	-	11 541,69	-	25 129,86	-	36 671,55	-36 671,55
поступление денежных средств	591	510	-	11 541,69	-	25 129,86	-	36 671,55	-36 671,55
прочие			-	-	-	-	-	-	-
выбытие денежных средств	592	610	-	-	-	-	-	-	-
Внешние источники из них:	620		-	-	-	-	-	-	-
Изменение остатков средств	700	x	-	-11 541,69	-	-	-	-11 541,69	11 541,69
увеличение остатков средств, всего	710	510	-	-107 579 116,11	-47 930,39	-47 930,39	-	-107 674 976,89	x
уменьшение остатков средств, всего	720	610	-	107 567 574,42	47 930,39	47 930,39	-	107 663 435,20	x
Изменение остатков по внутренним оборотам средств учреждения в том числе:	730	x	-	47 930,39	-	-47 930,39	-	-	-
увеличение остатков средств учреждения	731	510	-	47 930,39	47 930,39	-	-	95 860,78	x
уменьшение остатков средств учреждения	732	610	-	-	-47 930,39	-47 930,39	-	-95 860,78	x
Изменение остатков по внутренним расчетам в том числе:	820	x	-	-	-	-	-	-	-
увеличение остатков по внутренним расчетам (Кт 030404510)	821		-	-	-	-	-	-	-
уменьшение остатков по внутренним расчетам (Дт 030404610)	822		-	-	-	-	-	-	-

Наименование показателя	Код строки	Код аналитики	Утверждено плановых назначений	Исполнено плановых назначений					Сумма отклонения
				через лицевые счета	через банковские счета	через кассу учреждения	некассовыми операциями	итого	
1	2	3	4	5	6	7	8	9	10
Изменение остатков расчетов по внутренним привлечением средств в том числе:	830	x	-	-	-	-	-	-	-
увеличение расчетов по внутреннему привлечению остатков средств (Кт 030406000)	831		-	-	-	-	-	-	-
уменьшение расчетов по внутреннему привлечению остатков средств (Дт 030406000)	832		-	-	-	-	-	-	-

4. Сведения о возвратах остатков субсидий и расходов прошлых лет

Наименование показателя	Код строки	Код аналитики	Произведено возвратов				
			через лицевые счета	через банковские счета	через кассу учреждения	некассовыми операциями	итого
1	2	3	4	5	6	7	8
Возвращено остатков субсидий прошлых лет, всего	910		-	-	-	-	-
из них по кодам аналитики:	911		-	-	-	-	-
Возвращено расходов прошлых лет, всего	950		11 541,69	-	25 129,86	-	36 671,55
из них по кодам аналитики:							
Поступление на счет бюджета	951	510	11 541,69	-	25 129,86	-	36 671,55

Руководитель

(подпись)

С.С. Курдюмов

(расшифровка подписи)

Руководитель
финансово-
экономической службы

(подпись)

Н.В. Гашина

(расшифровка подписи)

Главный бухгалтер

(подпись)

О.А. Пушкина

(расшифровка подписи)

Централизованная бухгалтерия

ГКУ ТО "ЦБ МО ТО", 1147154014700, 7105521469,
710501001, г.Тула, ул.Демидовская плотина, д.37
(наименование, ОГРН, ИНН, КПП, местонахождение)Руководитель
(уполномоченное лицо)

(подпись)

Директор

(должность)

(подпись)

Т.А. Каширова

(расшифровка подписи)

Исполнитель

Бухгалтер 1 кат.

(должность)

Т.Е. Лялина

(расшифровка подписи)

33-83-98 доб.61-87

(телефон, e-mail)

**ОТЧЕТ
ОБ ИСПОЛНЕНИИ УЧРЕЖДЕНИЕМ ПЛАНА ЕГО ФИНАНСОВО-ХОЗЯЙСТВЕННОЙ ДЕЯТЕЛЬНОСТИ**

на 1 января 2020 г.

Учреждение _____
 Обособленное подразделение _____
 Учредитель _____
 Наименование органа, осуществляющего полномочия учредителя _____
 Вид финансового обеспечения (деятельности) Министерство образования Тульской области
 Периодичность: квартальная, годовая _____
 Единица измерения: руб. Субсидии на выполнение государственного (муниципального) задания

Форма по ОКУД	КОДЫ
Дата	0503737
по ОКПО	01.01.2020
	04535867
по ОКТМО	70701000
по ОКПО	04535867
Глава по БК	808
по ОКЕИ	383

1. Доходы учреждения

Наименование показателя	Код строки	Код аналитики	Утверждено плановых назначений	Исполнено плановых назначений					Сумма отклонения
				через лицевые счета	через банковские счета	через кассу учреждения	некассовыми операциями	итого	
1	2	3	4	5	6	7	8	9	10
Доходы - всего	010		106 950 256,00	106 950 256,00	-	-	-	106 950 256,00	-
Доходы от оказания платных услуг (работ), компенсаций затрат		130	106 950 256,00	106 950 256,00	-	-	-	106 950 256,00	-

2. Расходы учреждения

Наименование показателя	Код строки	Код аналитики	Утверждено плановых назначений	Исполнено плановых назначений					Сумма отклонения
				через лицевые счета	через банковские счета	через кассу учреждения	некассовыми операциями	итого	
1	2	3	4	5	6	7	8	9	10
Расходы - всего	200	х	106 950 256,00	106 998 186,39	-	-22 800,53	-	106 975 385,86	-25 129,86
в том числе:									
Фонд оплаты труда учреждений		111	69 493 862,92	69 540 282,54	-	-21 289,76	-	69 518 992,78	-25 129,86
Иные выплаты персоналу, за исключением фонда оплаты труда		112	69 156,12	69 156,12	-	-	-	69 156,12	-
Иные выплаты, за исключением фонда оплаты труда учреждений, лицам, привлекаемым согласно законодательству для выполнения отдельных полномочий		113	27 818,00	27 818,00	-	-	-	27 818,00	-
Взносы по обязательному социальному страхованию на выплаты по оплате труда работников и иные выплаты работникам учреждений		119	21 354 695,58	21 356 206,35	-	-1 510,77	-	21 354 695,58	-
Прочая закупка товаров, работ и услуг		244	13 857 604,63	13 857 604,63	-	-	-	13 857 604,63	-
Уплата налога на имущество организаций и земельного налога		851	2 147 118,75	2 147 118,75	-	-	-	2 147 118,75	-
Результат исполнения (дефицит / профицит)	450	х	-	-47 930,39	-	22 800,53	-	-25 129,86	х

3. Источники финансирования дефицита средств учреждения

Наименование показателя	Код строки	Код аналитики	Утверждено плановых назначений	Исполнено плановых назначений					Сумма отклонения
				через лицевые счета	через банковские счета	через кассу учреждения	некассовыми операциями	итого	
1	2	3	4	5	6	7	8	9	10
Источники финансирования дефицита средств - всего (стр. 520 + стр.590+ стр. 620 + стр. 700 + стр. 730 + стр. 820 + стр. 830) в том числе:	500		-	47 930,39	-	-22 800,53	-	25 129,86	-25 129,86
Внутренние источники из них:	520		-	-	-	-	-	-	-
Движение денежных средств	590	x	-	11 541,69	-	25 129,86	-	36 671,55	-36 671,55
поступление денежных средств	591	510	-	11 541,69	-	25 129,86	-	36 671,55	-36 671,55
прочие			-						
выбытие денежных средств	592	610	-	-	-	-	-	-	-
Внешние источники из них:	620		-	-	-	-	-	-	-
Изменение остатков средств	700	x	-	-11 541,69	-	-	-	-11 541,69	11 541,69
увеличение остатков средств, всего	710	510	-	-107 579 116,11	-47 930,39	-47 930,39	-	-107 674 976,89	x
уменьшение остатков средств, всего	720	610	-	107 567 574,42	47 930,39	47 930,39	-	107 663 435,20	x
Изменение остатков по внутренним оборотам средств учреждения в том числе:	730	x	-	47 930,39	-	-47 930,39	-	-	-
увеличение остатков средств учреждения	731	510	-	47 930,39	47 930,39	-	-	95 860,78	x
уменьшение остатков средств учреждения	732	610	-	-	-47 930,39	-47 930,39	-	-95 860,78	x
Изменение остатков по внутренним расчетам в том числе:	820	x	-	-	-	-	-	-	-
увеличение остатков по внутренним расчетам (Кт 030404510)	821		-	-	-	-	-	-	-
уменьшение остатков по внутренним расчетам (Дт 030404610)	822		-	-	-	-	-	-	-

Наименование показателя	Код строки	Код аналитики	Утверждено плановых назначений	Исполнено плановых назначений					Сумма отклонения
				через лицевые счета	через банковские счета	через кассу учреждения	некассовыми операциями	итого	
1	2	3	4	5	6	7	8	9	10
Изменение остатков расчетов по внутренним привлечением средств в том числе:	830	x	-	-	-	-	-	-	-
увеличение расчетов по внутреннему привлечению остатков средств (Кт 030406000)	831		-	-	-	-	-	-	-
уменьшение расчетов по внутреннему привлечению остатков средств (Дт 030406000)	832		-	-	-	-	-	-	-

4. Сведения о возвратах остатков субсидий и расходов прошлых лет

Наименование показателя	Код строки	Код аналитики	Произведено возвратов				
			через лицевые счета	через банковские счета	через кассу учреждения	некассовыми операциями	итого
1	2	3	4	5	6	7	8
Возвращено остатков субсидий прошлых лет, всего	910		-	-	-	-	-
из них по кодам аналитики:	911		-	-	-	-	-
Возвращено расходов прошлых лет, всего	950		11 541,69	-	25 129,86	-	36 671,55
из них по кодам аналитики:	951	ДУ Л 510	11 541,69	-	25 129,86	-	36 671,55
Поступление на счет бюджета							

Руководитель

(подпись)

С.С. Курдюмов

(расшифровка подписи)

Руководитель финансово-экономической службы

(подпись)

Н.В. Гашина

(расшифровка подписи)

Главный бухгалтер

(подпись)

О.А. Пушкина

(расшифровка подписи)

Централизованная бухгалтерия

ГКУ ТО "ЦБ МО ТО", 1147154014700, 7105521469, 710501001, г.Тула, ул.Демидовская плотина, д.37
(наименование, ОГРН, ИНН, КПП, местонахождение)

Руководитель (уполномоченное лицо)

(подпись)

Директор

(должность)

Т.Е.Лялина

(расшифровка подписи)

(подпись)

Т.А. Каширова

(расшифровка подписи)

Исполнитель

Бухгалтер 1 кат.

(должность)

33-83-98 доб.61-87

(телефон, e-mail)



**ОТЧЕТ
ОБ ИСПОЛНЕНИИ УЧРЕЖДЕНИЕМ ПЛАНА ЕГО ФИНАНСОВО-ХОЗЯЙСТВЕННОЙ ДЕЯТЕЛЬНОСТИ**

на 1 января 2020 г.

Учреждение _____ ГПОУ ТО "Тульский колледж профессиональных технологий и сервиса"
 Обособленное подразделение _____
 Учредитель _____
 Наименование органа, осуществляющего полномочия учредителя _____
 Вид финансового обеспечения (деятельности) _____ Министерство образования Тульской области
 Периодичность: квартальная, годовая _____ Субсидии на иные цели
 Единица измерения: руб.

Коды
Форма по ОКУД 0503737
Дата 01.01.2020
по ОКПО 04535867
по ОКТМО 70701000
по ОКПО 04535867
Глава по БК 808
по ОКЕИ 383

1. Доходы учреждения

Наименование показателя	Код строки	Код аналитики	Утверждено плановых назначений	Исполнено плановых назначений				Сумма отклонения	
				через лицевые счета	через банковские счета	через кассу учреждения	некассовыми операциями		итого
1	2	3	4	5	6	7	8	9	10
Доходы - всего	010		36 782 553,06	36 695 740,92	-	-	-	36 695 740,92	86 812,14
Прочие доходы		180	36 782 553,06	36 695 740,92	-	-	-	36 695 740,92	86 812,14

2. Расходы учреждения

Наименование показателя	Код строки	Код аналитики	Утверждено плановых назначений	Исполнено плановых назначений					Сумма отклонения
				через лицевые счета	через банковские счета	через кассу учреждения	некассовыми операциями	итого	
1	2	3	4	5	6	7	8	9	10
Расходы - всего	200	x	36 782 553,06	32 862 568,24	-	-22 449,00	-	32 840 119,24	3 942 433,82
в том числе:									
Фонд оплаты труда учреждений		111	2 360 965,91	2 383 414,91	-	-22 449,00	-	2 360 965,91	-
Взносы по обязательному социальному страхованию на выплаты по оплате труда работников и иные выплаты работникам учреждений		119	708 689,88	708 601,64	-	-	-	708 601,64	88,24
Закупка товаров, работ, услуг в целях капитального ремонта государственного (муниципального) имущества		243	3 651 000,00	3 651 000,00	-	-	-	3 651 000,00	-
Прочая закупка товаров, работ и услуг		244	8 324 197,27	4 468 575,59	-	-	-	4 468 575,59	3 855 621,68
Пособия, компенсации и иные социальные выплаты гражданам, кроме публичных нормативных обязательств		321	16 094 500,00	16 007 776,10	-	-	-	16 007 776,10	86 723,90
Стипендия		340	5 643 200,00	5 643 200,00	-	-	-	5 643 200,00	-
Результат исполнения (дефицит / профицит)	450	x	-	3 833 172,68	-	22 449,00	-	3 855 621,68	x

3. Источники финансирования дефицита средств учреждения

Наименование показателя	Код строки	Код аналитики	Утверждено плановых назначений	Исполнено плановых назначений					Сумма отклонения
				через лицевые счета	через банковские счета	через кассу учреждения	некассовыми операциями	итого	
1	2	3	4	5	6	7	8	9	10
Источники финансирования дефицита средств - всего (стр. 520 + стр.590+ стр. 620 + стр. 700 + стр. 730 + стр. 820 + стр. 830) в том числе:	500		-	-3 833 172,68	-	-22 449,00	-	-3 855 621,68	3 855 621,68
Внутренние источники из них:	520		-	-	-	-	-	-	-
Движение денежных средств	590	x	-	-13 822,41	-	-	-	-13 822,41	13 822,41
поступление денежных средств	591	510	-	-	-	-	-	-	-
прочие			-	-	-	-	-	-	-
выбытие денежных средств	592	610	-	-13 822,41	-	-	-	-13 822,41	13 822,41
Внешние источники из них:	620		-	-	-	-	-	-	-
Изменение остатков средств	700	x	-	-3 841 799,27	-	-	-	-3 841 799,27	3 841 799,27
увеличение остатков средств, всего	710	510	-	-36 772 873,97	-22 449,00	-22 449,00	-	-36 817 771,97	x
уменьшение остатков средств, всего	720	610	-	32 931 074,70	22 449,00	22 449,00	-	32 975 972,70	x
Изменение остатков по внутренним оборотам средств учреждения в том числе:	730	x	-	22 449,00	-	-22 449,00	-	-	-
увеличение остатков средств учреждения	731	510	-	22 449,00	22 449,00	-	-	44 898,00	x
уменьшение остатков средств учреждения	732	610	-	-	-22 449,00	-22 449,00	-	-44 898,00	x
Изменение остатков по внутренним расчетам в том числе:	820	x	-	-	-	-	-	-	-
увеличение остатков по внутренним расчетам (Кт 030404510)	821		-	-	-	-	-	-	-
уменьшение остатков по внутренним расчетам (Дт 030404610)	822		-	-	-	-	-	-	-

Наименование показателя	Код строки	Код аналитики	Утверждено плановых назначений	Исполнено плановых назначений					Сумма отклонения
				через лицевые счета	через банковские счета	через кассу учреждения	некассовыми операциями	итого	
1	2	3	4	5	6	7	8	9	10
Изменение остатков расчетов по внутренним привлечением средств в том числе:	830	x	-	-	-	-	-	-	-
увеличение расчетов по внутреннему привлечению остатков средств (Кт 030406000)	831		-	-	-	-	-	-	-
уменьшение расчетов по внутреннему привлечению остатков средств (Дт 030406000)	832		-	-	-	-	-	-	-

4. Сведения о возвратах остатков субсидий и расходов прошлых лет

Наименование показателя	Код строки	Код аналитики	Произведено возвратов				
			через лицевые счета	через банковские счета	через кассу учреждения	некассовыми операциями	итого
1	2	3	4	5	6	7	8
Возвращено остатков субсидий прошлых лет, всего	910		13 822,41	-	-	-	13 822,41
из них по кодам аналитики:							
Выбытие денежных средств и их эквивалентов	911	610	13 822,41	-	-	-	13 822,41
Возвращено расходов прошлых лет, всего	950		-	-	-	-	-
из них по кодам аналитики:	951		-	-	-	-	-

Руководитель

(подпись)

С.С. Курдюмов

(расшифровка подписи)

Руководитель финансово-экономической службы

(подпись)

Н.В. Гашина

(расшифровка подписи)

Главный бухгалтер

(подпись)

О.А. Тушкина

(расшифровка подписи)

Централизованная бухгалтерия

ГКУ ТО "ЦБ МО ТО", 1147154014700, 7105521469, 710501001, г.Тула, ул.Демидовская плотина, д.37 (наименование, ОГРН, ИНН, КПП, местонахождение)

Руководитель (уполномоченное лицо)

Директор (должность)

(подпись)

Т.А. Каширова

(расшифровка подписи)

Исполнитель

Бухгалтер 1 кат. (должность)

(подпись)

Т.Е.Лялина (расшифровка подписи)

33-83-98 доб.61-87 (телефон, e-mail)

**ОТЧЕТ
ОБ ИСПОЛНЕНИИ УЧРЕЖДЕНИЕМ ПЛАНА ЕГО ФИНАНСОВО-ХОЗЯЙСТВЕННОЙ ДЕЯТЕЛЬНОСТИ**

на 1 января 2020 г.

Учреждение _____ ГПОУ ТО "Тулский колледж профессиональных технологий и сервиса"
 Обособленное подразделение _____
 Учредитель _____
 Наименование органа, осуществляющего полномочия учредителя _____
 Вид финансового обеспечения (деятельности) _____ Министерство образования Тульской области
 Периодичность: квартальная, годовая _____ Субсидии на иные цели
 Единица измерения: руб.

Форма по ОКУД	КОДЫ
Дата	0503737
по ОКПО	01.01.2020
	04535867
по ОКТМО	70701000
по ОКПО	04535867
Глава по БК	808
по ОКЕИ	383

1. Доходы учреждения

Наименование показателя	Код строки	Код аналитики	Утверждено плановых назначений	Исполнено плановых назначений					Сумма отклонения
				через лицевые счета	через банковские счета	через кассу учреждения	некассовыми операциями	итого	
1	2	3	4	5	6	7	8	9	10
Доходы - всего	010		36 782 553,06	36 695 740,92	-	-	-	36 695 740,92	86 812,14
Прочие доходы		180	36 782 553,06	36 695 740,92	-	-	-	36 695 740,92	86 812,14

2. Расходы учреждения

Наименование показателя	Код строки	Код аналитики	Утверждено плановых назначений	Исполнено плановых назначений					Сумма отклонения
				через лицевые счета	через банковские счета	через кассу учреждения	некассовыми операциями	итого	
1	2	3	4	5	6	7	8	9	10
Расходы - всего	200	х	36 782 553,06	32 862 568,24	-	-22 449,00	-	32 840 119,24	3 942 433,82
в том числе:									
Фонд оплаты труда учреждений		111	2 360 965,91	2 383 414,91	-	-22 449,00	-	2 360 965,91	-
Взносы по обязательному социальному страхованию на выплаты по оплате труда работникам и иные выплаты работникам учреждений		119	708 689,88	708 601,64	-	-	-	708 601,64	88,24
Закупка товаров, работ, услуг в целях капитального ремонта государственного (муниципального) имущества		243	3 651 000,00	3 651 000,00	-	-	-	3 651 000,00	-
Прочая закупка товаров, работ и услуг		244	8 324 197,27	4 468 575,59	-	-	-	4 468 575,59	3 855 621,68
Пособия, компенсации и иные социальные выплаты гражданам, кроме публичных нормативных обязательств		321	16 094 500,00	16 007 776,10	-	-	-	16 007 776,10	86 723,90
Стипендия		340	5 643 200,00	5 643 200,00	-	-	-	5 643 200,00	-
Результат исполнения (дефицит / профицит)	450	х	-	3 833 172,68	-	22 449,00	-	3 855 621,68	х

3. Источники финансирования дефицита средств учреждения

Наименование показателя	Код строки	Код аналитики	Утверждено плановых назначений	Исполнено плановых назначений					Сумма отклонения
				через лицевые счета	через банковские счета	через кассу учреждения	некассовыми операциями	итого	
1	2	3	4	5	6	7	8	9	10
Источники финансирования дефицита средств - всего (стр. 520 + стр.590+ стр. 620 + стр. 700 + стр. 730 + стр. 820 + стр. 830) в том числе:	500		-	-3 833 172,68	-	-22 449,00	-	-3 855 621,68	3 855 621,68
Внутренние источники из них:	520		-	-	-	-	-	-	-
Движение денежных средств	590	x	-	-13 822,41	-	-	-	-13 822,41	13 822,41
поступление денежных средств	591	510	-	-	-	-	-	-	-
прочие			-	-	-	-	-	-	-
выбытие денежных средств	592	610	-	-13 822,41	-	-	-	-13 822,41	13 822,41
Внешние источники из них:	620		-	-	-	-	-	-	-
Изменение остатков средств	700	x	-	-3 841 799,27	-	-	-	-3 841 799,27	3 841 799,27
увеличение остатков средств, всего	710	510	-	-36 772 873,97	-22 449,00	-22 449,00	-	-36 817 771,97	x
уменьшение остатков средств, всего	720	610	-	32 931 074,70	22 449,00	22 449,00	-	32 975 972,70	x
Изменение остатков по внутренним оборотам средств учреждения в том числе:	730	x	-	22 449,00	-	-22 449,00	-	-	-
увеличение остатков средств учреждения	731	510	-	22 449,00	22 449,00	-	-	44 898,00	x
уменьшение остатков средств учреждения	732	610	-	-	-22 449,00	-22 449,00	-	-44 898,00	x
Изменение остатков по внутренним расчетам в том числе:	820	x	-	-	-	-	-	-	-
увеличение остатков по внутренним расчетам (Кт 030404510)	821		-	-	-	-	-	-	-
уменьшение остатков по внутренним расчетам (Дт 030404610)	822		-	-	-	-	-	-	-

Наименование показателя	Код строки	Код аналитики	Утверждено плановых назначений	Исполнено плановых назначений					Сумма отклонения
				через лицевые счета	через банковские счета	через кассу учреждения	некассовыми операциями	итого	
1	2	3	4	5	6	7	8	9	10
Изменение остатков расчетов по внутренним привлечением средств в том числе:	830	x	-	-	-	-	-	-	-
увеличение расчетов по внутреннему привлечению остатков средств (Кт 030406000)	831		-	-	-	-	-	-	-
уменьшение расчетов по внутреннему привлечению остатков средств (Дт 030406000)	832		-	-	-	-	-	-	-


4. Сведения о возвратах остатков субсидий и расходов прошлых лет

Наименование показателя	Код строки	Код аналитики	Произведено возвратов				
			через лицевые счета	через банковские счета	через кассу учреждения	некассовыми операциями	итого
1	2	3	4	5	6	7	8
Возвращено остатков субсидий прошлых лет, всего	910		13 822,41	-	-	-	13 822,41
из них по кодам аналитики:							
Выбытие денежных средств и их эквивалентов	911	610	13 822,41	-	-	-	13 822,41
Возвращено расходов прошлых лет, всего	950		-	-	-	-	-
из них по кодам аналитики:	951		-	-	-	-	-

Руководитель


 (подпись)
С.С. Курдюмов
 (расшифровка подписи)

Руководитель
 финансово-
 экономической службы


 (подпись)

Н.В. Гашина
 (расшифровка подписи)

Главный бухгалтер

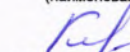

 (подпись)
О.А. Пушкина
 (расшифровка подписи)

Централизованная бухгалтерия

ГКУ ТО "ЦБ МО ТО", 1147154014700, 7105521469,
 710501001, г.Тула, ул.Демидовская плотина, д.37
 (наименование, ОГРН, ИНН, КПП, местонахождение)

Руководитель
 (уполномоченное лицо)


Директор
 (должность)


 (подпись)

Т.А. Каширова
 (расшифровка подписи)

Исполнитель

Бухгалтер 1 кат.
 (должность)


 (подпись)

Т.Е. Лялина
 (расшифровка подписи)

33-83-98 доб.61-87
 (телефон, e-mail)

**ОТЧЕТ
ОБ ИСПОЛНЕНИИ УЧРЕЖДЕНИЕМ ПЛАНА ЕГО ФИНАНСОВО-ХОЗЯЙСТВЕННОЙ ДЕЯТЕЛЬНОСТИ**

на 1 января 2020 г.

Учреждение _____ ГПОУ ТО "Тулский колледж профессиональных технологий и сервиса"
 Обособленное подразделение _____
 Учредитель _____
 Наименование органа, осуществляющего полномочия учредителя _____
 Вид финансового обеспечения (деятельности) _____
 Министерство образования Тульской области
 Приносящая доход деятельность (собственные доходы учреждения)
 Периодичность: квартальная, годовая
 Единица измерения: руб.

Форма по ОКУД	КОДЫ
Дата	0503737
по ОКПО	01.01.2020
	04535867
по ОКТМО	
по ОКПО	70701000
Глава по БК	04535867
	808
по ОКЕИ	383

1. Доходы учреждения

Наименование показателя	Код строки	Код аналитики	Утверждено плановых назначений	Исполнено плановых назначений					Сумма отклонения
				через лицевые счета	через банковские счета	через кассу учреждения	некассовыми операциями	итого	
1	2	3	4	5	6	7	8	9	10
Доходы - всего	010		24 493 756,10	9 021 617,91	-	15 260 229,30	-	24 281 847,21	211 908,89
Доходы от собственности		120	74 243,02	74 243,02	-	-	-	74 243,02	-
Доходы от оказания платных услуг (работ), компенсаций затрат		130	23 448 796,29	9 083 006,61	-	14 365 789,68	-	23 448 796,29	-
Штрафы, пени, неустойки, возмещения ущерба		140	1 055,17	1 055,17	-	-	-	1 055,17	-
Безвозмездные денежные поступления текущего характера		150	929 000,00	66 000,00	-	863 000,00	-	929 000,00	-
Прочие доходы		180	-	-211 908,89	-	-	-	-211 908,89	211 908,89
Уменьшение стоимости материальных запасов		440	40 661,62	9 222,00	-	31 439,62	-	40 661,62	-

2. Расходы учреждения

Наименование показателя	Код строки	Код аналитики	Утверждено плановых назначений	Исполнено плановых назначений					Сумма отклонения
				через лицевые счета	через банковские счета	через кассу учреждения	некассовыми операциями	итого	
1	2	3	4	5	6	7	8	9	10
Расходы - всего	200	x	24 568 536,11	22 314 756,31	-	-	-	22 314 756,31	2 253 779,80
в том числе:									
Фонд оплаты труда учреждений		111	3 904 543,86	3 904 543,86	-	-	-	3 904 543,86	-
Иные выплаты персоналу, за исключением фонда оплаты труда		112	107 796,65	107 796,65	-	-	-	107 796,65	-
Взносы по обязательному социальному страхованию на выплаты по оплате труда работникам и иные выплаты работникам учреждений		119	1 252 354,33	1 252 354,33	-	-	-	1 252 354,33	-
Закупка товаров, работ, услуг в целях капитального ремонта государственного (муниципального) имущества		243	87 991,38	87 991,38	-	-	-	87 991,38	-
Прочая закупка товаров, работ и услуг		244	19 058 286,00	16 804 506,20	-	-	-	16 804 506,20	2 253 779,80
Стипендия		340	36 051,89	36 051,89	-	-	-	36 051,89	-
Иные выплаты населению		360	80 500,00	80 500,00	-	-	-	80 500,00	-
Уплата прочих налогов, сборов		852	39 923,00	39 923,00	-	-	-	39 923,00	-
Уплата иных платежей		853	1 089,00	1 089,00	-	-	-	1 089,00	-
Результат исполнения (дефицит / профицит)	450	x	-74 780,01	-13 293 138,40	-	15 260 229,30	-	1 967 090,90	x

3. Источники финансирования дефицита средств учреждения

Наименование показателя	Код строки	Код аналитики	Исполнено плановых назначений						Сумма отклонения
			Утверждено плановых назначений	через лицевые счета	через банковские счета	через кассу учреждения	некассовыми операциями	итого	
1	2	3	4	5	6	7	8	9	10
Источники финансирования дефицита средств - всего (стр. 520 + стр. 590 + стр. 620 + стр. 700 + стр. 730 + стр. 820 + стр. 830) в том числе:	500		74 780,01	13 293 138,40	-	-15 260 229,30	-	-1 967 090,90	2 041 870,91
Внутренние источники из них:	520		-	-	-	-	-	-	-
Движение денежных средств	590	x	-	-2 915,50	-	-	-	-2 915,50	2 915,50
поступление денежных средств	591	510	-	245 433,98	-	-	-	245 433,98	-245 433,98
прочие	592	610	-	-248 349,48	-	-	-	-248 349,48	248 349,48
выбытие денежных средств	620		-	-	-	-	-	-	-
Внешние источники из них:									
Изменение остатков средств	700	x	74 780,01	-1 964 175,40	-	-	-	-1 964 175,40	2 038 955,41
увеличение остатков средств, всего	710	510	-	-24 827 515,91	-15 260 229,30	-15 260 229,30	-	-55 347 974,51	x
уменьшение остатков средств, всего	720	610	-	22 863 340,51	15 260 229,30	15 260 229,30	-	53 383 799,11	x
Изменение остатков по внутренним оборотам средств учреждения в том числе:	730	x	-	15 260 229,30	-	-15 260 229,30	-	-	-
увеличение остатков средств учреждения	731	510	-	15 260 229,30	15 260 229,30	-	-	30 520 458,60	x
уменьшение остатков средств учреждения	732	610	-	-	-15 260 229,30	-15 260 229,30	-	-30 520 458,60	x
Изменение остатков по внутренним расчетам в том числе:	820	x	-	-	-	-	-	-	-
увеличение остатков по внутренним расчетам (Кт 030404510)	821		-	-	-	-	-	-	-
уменьшение остатков по внутренним расчетам (Дт 030404610)	822		-	-	-	-	-	-	-

Наименование показателя	Код строки	Код аналитики	Утверждено плановых назначений	Исполнено плановых назначений					Сумма отклонения
				через лицевые счета	через банковские счета	через кассу учреждения	некассовыми операциями	итого	
1	2	3	4	5	6	7	8	9	10
Изменение остатков расчетов по внутренним привлечением средств в том числе:	830	x	-	-	-	-	-	-	-
увеличение расчетов по внутреннему привлечению остатков средств (Кт 030406000)	831		-	-	-	-	-	-	-
уменьшение расчетов по внутреннему привлечению остатков средств (Дт 030406000)	832		-	-	-	-	-	-	-

4. Сведения о возвратах остатков субсидий и расходов прошлых лет

Наименование показателя	Код строки	Код аналитики	Произведено возвратов				
			через лицевые счета	через банковские счета	через кассу учреждения	некассовыми операциями	итого
1	2	3	4	5	6	7	8
Возвращено остатков субсидий прошлых лет, всего	910		-	-	-	-	-
из них по кодам аналитики:							
Возвращено расходов прошлых лет, всего	911		-	-	-	-	-
из них по кодам аналитики:							
	950		-	-	-	-	-
из них по кодам аналитики:							
	991		-	-	-	-	-
из них по кодам аналитики:							

Руководитель

(подпись)

С.С. Курдюмов

(расшифровка подписи)

Руководитель
финансово-
экономической службы

(подпись)

Н.В. Гашина

(расшифровка подписи)

Главный бухгалтер

(подпись)

О.А. Пушкина

(расшифровка подписи)

Централизованная бухгалтерия

ГКУ ТО "ЦБ МО ТО", 1147154014700, 7105521469,
710501001, г.Тула, ул.Демидовская плотина, д.37
(наименование, ОГРН, ИНН, КПП, местонахождение)Руководитель
(уполномоченное лицо)

Директор

(должность)

(подпись)

Т.А. Каширова

(расшифровка подписи)

Исполнитель

Бухгалтер 1 кат.

(должность)

(подпись)

Т.Е.Лялина

(расшифровка подписи)

33-83-98 доб.61-87

(телефон, e-mail)

**ОТЧЕТ
ОБ ИСПОЛНЕНИИ УЧРЕЖДЕНИЕМ ПЛАНА ЕГО ФИНАНСОВО-ХОЗЯЙСТВЕННОЙ ДЕЯТЕЛЬНОСТИ**

на 1 января 2020 г.

Учреждение
Обособленное подразделение
Учредитель
Наименование органа, осуществляющего полномочия учредителя
Вид финансового обеспечения (деятельности)
Периодичность: квартальная, годовая
Единица измерения: руб.


ГПОУ ТО "Тульский колледж профессиональных технологий и сервиса"

Министерство образования Тульской области
Приносящая доход деятельность (собственные доходы учреждения)

Форма по ОКУД	КОДЫ
Дата	0503737
по ОКПО	01.01.2020
	04535867
по ОКТМО	70701000
по ОКПО	04535867
Глава по БК	808
по ОКЕИ	383

1. Доходы учреждения

Наименование показателя	Код строки	Код аналитики	Утверждено плановых назначений	Исполнено плановых назначений					Сумма отклонения
				через лицевые счета	через банковские счета	через кассу учреждения	некассовыми операциями	итого	
1	2	3	4	5	6	7	8	9	10
Доходы - всего	010		24 493 756,10	9 021 617,91	-	15 260 229,30	-	24 281 847,21	211 908,89
Доходы от собственности		120	74 243,02	74 243,02	-	-	-	74 243,02	-
Доходы от оказания платных услуг (работ), компенсаций затрат		130	23 448 796,29	9 083 006,61	-	14 365 789,68	-	23 448 796,29	-
Штрафы, пени, неустойки, возмещения ущерба		140	1 055,17	1 055,17	-	-	-	1 055,17	-
Безвозмездные денежные поступления текущего характера		150	929 000,00	66 000,00	-	863 000,00	-	929 000,00	-
Прочие доходы		180	-	-211 908,89	-	-	-	-211 908,89	211 908,89
Уменьшение стоимости материальных запасов		440	40 661,62	9 222,00	-	31 439,62	-	40 661,62	-



2. Расходы учреждения

Наименование показателя	Код строки	Код аналитики	Утверждено плановых назначений	Исполнено плановых назначений					Сумма отклонения
				через лицевые счета	через банковские счета	через кассу учреждения	некассовыми операциями	итого	
1	2	3	4	5	6	7	8	9	10
Расходы - всего	200	х	24 568 536,11	22 314 756,31	-	-	-	22 314 756,31	2 253 779,80
в том числе:									
Фонд оплаты труда учреждений		111	3 904 543,86	3 904 543,86	-	-	-	3 904 543,86	-
Иные выплаты персоналу, за исключением фонда оплаты труда		112	107 796,65	107 796,65	-	-	-	107 796,65	-
Взносы по обязательному социальному страхованию на выплаты по оплате труда работников и иные выплаты работникам учреждений		119	1 252 354,33	1 252 354,33	-	-	-	1 252 354,33	-
Закупка товаров, работ, услуг в целях капитального ремонта государственного (муниципального) имущества		243	87 991,38	87 991,38	-	-	-	87 991,38	-
Прочая закупка товаров, работ и услуг		244	19 058 286,00	16 804 506,20	-	-	-	16 804 506,20	2 253 779,80
Стипендия		340	36 051,89	36 051,89	-	-	-	36 051,89	-
Иные выплаты населению		360	80 500,00	80 500,00	-	-	-	80 500,00	-
Уплата прочих налогов, сборов		852	39 923,00	39 923,00	-	-	-	39 923,00	-
Уплата иных платежей		853	1 089,00	1 089,00	-	-	-	1 089,00	-
Результат исполнения (дефицит / профицит)	450	х	-74 780,01	-13 293 138,40	-	15 260 229,30	-	1 967 090,90	х

3. Источники финансирования дефицита средств учреждения

Наименование показателя	Код строки	Код аналитики	Утверждено плановых назначений	Исполнено плановых назначений					Сумма отклонения
				через лицевые счета	через банковские счета	через кассу учреждения	некассовыми операциями	итого	
1	2	3	4	5	6	7	8	9	10
Источники финансирования дефицита средств - всего (стр. 520 + стр.590+ стр. 620 + стр. 700 + стр. 730 + стр. 820 + стр. 830) в том числе:	500		74 780,01	13 293 138,40	-	-15 260 229,30	-	-1 967 090,90	2 041 870,91
Внутренние источники из них:	520		-	-	-	-	-	-	-
Движение денежных средств	590	x	-	-2 915,50	-	-	-	-2 915,50	2 915,50
поступление денежных средств	591	510	-	245 433,98	-	-	-	245 433,98	-245 433,98
прочие									
выбытие денежных средств	592	610	-	-248 349,48	-	-	-	-248 349,48	248 349,48
Внешние источники из них:	620		-	-	-	-	-	-	-
Изменение остатков средств	700	x	74 780,01	-1 964 175,40	-	-	-	-1 964 175,40	2 038 955,41
увеличение остатков средств, всего	710	510	-	-24 827 515,91	-15 260 229,30	-15 260 229,30	-	-55 347 974,51	x
уменьшение остатков средств, всего	720	610	-	22 863 340,51	15 260 229,30	15 260 229,30	-	53 383 799,11	x
Изменение остатков по внутренним оборотам средств учреждения в том числе:	730	x	-	15 260 229,30	-	-15 260 229,30	-	-	-
увеличение остатков средств учреждения	731	510	-	15 260 229,30	15 260 229,30	-	-	30 520 458,60	x
уменьшение остатков средств учреждения	732	610	-	-	-15 260 229,30	-15 260 229,30	-	-30 520 458,60	x
Изменение остатков по внутренним расчетам в том числе:	820	x	-	-	-	-	-	-	-
увеличение остатков по внутренним расчетам (Кт 030404510)	821		-	-	-	-	-	-	-
уменьшение остатков по внутренним расчетам (Дт 030404610)	822		-	-	-	-	-	-	-

Наименование показателя	Код строки	Код аналитики	Утверждено плановых назначений	Исполнено плановых назначений					Сумма отклонения
				через лицевые счета	через банковские счета	через кассу учреждения	некассовыми операциями	итого	
1	2	3	4	5	6	7	8	9	10
Изменение остатков расчетов по внутренним привлечением средств в том числе:	830	x	-	-	-	-	-	-	-
увеличение расчетов по внутреннему привлечению остатков средств (Кт 030406000)	831		-	-	-	-	-	-	-
уменьшение расчетов по внутреннему привлечению остатков средств (Дт 030406000)	832		-	-	-	-	-	-	-

4. Сведения о возвратах остатков субсидий и расходов прошлых лет

Наименование показателя	Код строки	Код аналитики	Произведено возвратов				
			через лицевые счета	через банковские счета	через кассу учреждения	некассовыми операциями	итого
1	2	3	4	5	6	7	8
Возвращено остатков субсидий прошлых лет, всего	910		-	-	-	-	-
из них по кодам аналитики:	911		-	-	-	-	-
Возвращено расходов прошлых лет, всего	950		-	-	-	-	-
из них по кодам аналитики:	951		-	-	-	-	-

Руководитель _____
 (подпись)  С.С. Курдюмов
 (расшифровка подписи)

Главный бухгалтер _____
 (подпись) О.А. Пушкина
 (расшифровка подписи)

Руководитель финансово-экономической службы _____
 (подпись) Н.В. Гашина
 (расшифровка подписи)

Централизованная бухгалтерия ГКУ ТО "ЦБ МО ТО", 1147154014700, 7105521469,
 710501001, г. Тула, ул. Демидовская плотина, д.37
 (наименование, ОГРН, ИНН, КПП, местонахождение)

Исполнитель _____
 Бухгалтер 1 кат. _____
 (должность)

Руководитель (уполномоченное лицо) _____
 (подпись)

Директор _____
 (должность) Т.А. Каширова
 (расшифровка подписи)

Т.Е. Лялина _____
 (расшифровка подписи) 33-83-98 доб.61-87
 (телефон, e-mail)